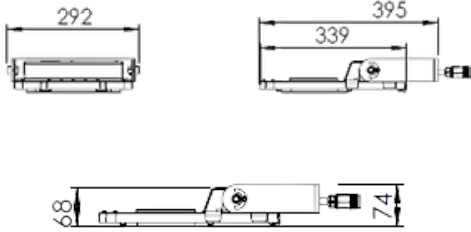




Boyutlar

L1	L2	W	H1	H2
339mm	395mm	292mm	68mm	74mm



Sipariş Kodu

AR	Malzeme Grubu
LM2	Ürün Modeli
C	Lümen Segmenti
050	Ürün Gücü (W)
47	Renk ve CRI Seçenekleri
07	Optik Seçenekleri
01	Sistem Seçeneği
716	Gövde Renk Seçeneği

AR	-	LM2	-	C	-	050	-	47	-	07	-	01	-	716
----	---	-----	---	---	---	-----	---	----	---	----	---	----	---	-----

Teknik Özellikler

- En az 70 mic. elektrostatik toz boyalı alüminyum enjeksiyon gövde
- En az 70 mic. elektrostatik boyalı DKP / Galvaniz ayaklar
- 4 mm kalınlığında temperli cam
- L90B10>100.000 saat yüksek etkinlik faktörüne sahip High Power Led
- Her cephe aydınlatmasına uygun seçeneği PMMA optik lens
- Sabit akım çıkışlı yüksek verimli sürücü
- Yüksek ve düşük sıcaklıklara dayanıklı yekpare silikon conta
- Paslanmaz bağlantı malzemeleri
- Opsiyonel akıllı şehir aydınlatmasına uygun nema ya da zaga soket
- Opsiyonel şebeke dalgalanmalarına karşı dirençli 10kV yıldırım koruyucu
- Alet gerektirmeden açılabilen ön kapak

Nominal Güç	50 W		
Nominal Voltaj	220-240 VAC - 50-60 HZ		
Işık Akısı	C	B	A
	6.250 lm*	6.750 lm*	7.500 lm*
Işık Verimliliği	125 lm/W	135 lm/W	150 lm/W
Güç Faktörü	≥0,95		
IEC Koruma Sınıfı	Class I		
Darbe Koruma	6-10 Kv		
Montaj Çapı	395x292x74 mm		
Boyutlar	3,0 kg		

Belirtilen lümen değeri 4000K-70CRI için geçerlidir. Diğer seçenekler için lütfen bizimle iletişime geçiniz.

Seçenekler

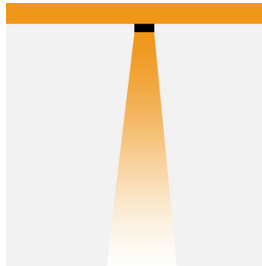
Işık Rengi ve CRI Seçenekleri	3000 K - CRI 70	37
	3000 K - CRI 80	38
	4000 K - CRI 70	47
	4000 K - CRI 80	48
	6500 K - CRI 70	67
	6500 K - CRI 80	68

Sistem Seçenekleri	On-Off Std	01
	1-10V Dim	02
	DALI	07
	1-10V with Nema Socket	08
	DALI with Zhaga Socket	09

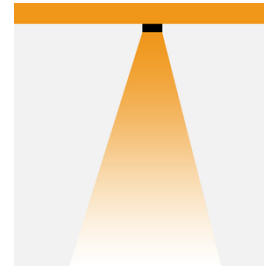
Optik Seçenekleri	10 Degree	04
	25 Degree	05
	60 Degree	07
	90 Degree	08
	Simetric Oval Beam	09

Gövde Renk Seçenekleri	RAL7016MAT	716
	RAL9005MAT	905
	RAL9016MAT	916

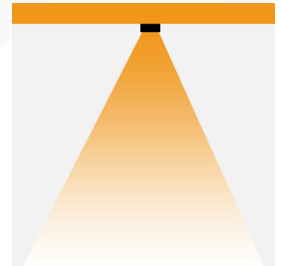
10 Degree



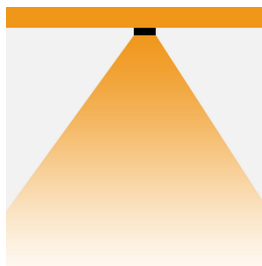
25 Degree



60 Degree



90 Degree



Simetric Oval Beam

